

Ανοίγουμε το πρόγραμμα με το οποίο βλέπουμε ιστοσελίδες και μπαίνουμε στη διεύθυνση:

<https://edupass.gov.gr/>

Επιλέγουμε το:

«πρόσβαση σε χώρους Πρωτοβάθμιας / Δευτεροβάθμιας Εκπαίδευσης / Ειδικής Αγωγής»

και κάνουμε κλικ στο 'Συνέχεια'

gov.gr Πλατφόρμα edupass

Πίσω

## Επιλέξτε ενέργεια

πρόσβαση σε χώρους Πρωτοβάθμιας/Δευτεροβάθμιας Εκπαίδευσης/Ειδικής Αγωγής

πρόσβαση σε χώρους Α.Ε.Ι./Α.Ε.Α.

Συνέχεια

## Επιλέξτε ενέργεια

Δήλωση self test μαθητών/τριών δημοσίων σχολικών μονάδων - Έκδοση Σχολικής Κάρτας για COVID-19

Δήλωση μαθητών/τριών που έχουν εμβολιαστεί ή έχουν νοσήσει ή έχουν πρόσφατο PCR/Rapid test

Δήλωση εκπαιδευτικών/μελών Ε.Ε.Π.Ε.Β.Π.

Δήλωση επισκεπτών

Συνέχεια

Αν το παιδί έχει εμβολιαστεί ή έχει νοσήσει ή έκανε PCR/Rapid test που είναι σε ισχύ, επιλέγουμε το:

«Δήλωση μαθητών/τριών που έχουν εμβολιαστεί ή έχει νοσήσει ή έχουν πρόσφατο PCR/Rapid test»

Σε όλες τις άλλες περιπτώσεις, επιλέγουμε το:

«Δήλωση self test μαθητών/τριών δημοσίων σχολείων - Έκδοση Σχολικής Κάρτας για CoVid-19»

και κάνουμε κλικ στο 'Συνέχεια'

Πίσω













## Απαιτείται ταυτοποίηση

Στο επόμενο μήνυμα, κάνουμε κλικ στο 'Σύνδεση'

Για να προχωρήσετε, πρέπει πρώτα να συνδεθείτε.

Σύνδεση

### Σε ποιον φορέα έχετε λογαριασμό;

 Επιλέξτε ΓΠΣΔΔ (Κωδικός Taxinet)	 Επιλέξτε Τράπεζα Πειραιώς	 Επιλέξτε Ελληνική Τράπεζα της Ελλάδας
 Επιλέξτε Alpha Bank	 Επιλέξτε Eurobank	 Επιλέξτε Attica Bank
 Επιλέξτε Παρκαρμία Τράπεζα	 Επιλέξτε Τράπεζα Ησιόπου	 Επιλέξτε Συνεταιριστική Τράπεζα Καρμιστείου
 Επιλέξτε Τράπεζα Κρήτης της Μασαχουσέας	 Επιλέξτε Συνεταιριστική Τράπεζα Χανίων	 Επιλέξτε Τράπεζα Ρεθύμνου και Λασιθίου

Θα σας ζητηθεί να επιλέξετε με τίνος φορέα του κωδικούς, επιθυμείτε να συνδεθείτε στην πλατφόρμα edupass.

Κάντε κλικ στο «Επιλέξτε ΓΠΣΔΔ (κωδικός taxinet)» αν επιθυμείτε να χρησιμοποιήσετε τους κωδικούς σας της εφορίας ή κάντε κλικ σε μία από τις 11 τράπεζες ώστε να χρησιμοποιήσετε τους κωδικούς σας web banking.

Εάν επιλέξετε το πρώτο, θα δείτε το γνώριμο πλαίσιο **Αυθεντικοποίησης Χρήστη** του TaxisNet.

Εισάγετε το όνομα χρήστη και τον κωδικό σας και κάντε κλικ στο 'Σύνδεση'

Εάν επιλέξετε κάποια από τις τράπεζες, θα δείτε το αντίστοιχο πλαίσιο **Αυθεντικοποίησης Χρήστη**.

Εφόσο η **Αυθεντικοποίηση** είναι επιτυχής, θα δείτε το **δυπλανό πλαίσιο**.

Κάντε κλικ στο 'Αποστολή'.

Ελέγξτε τα στοιχεία σας και κάντε κλικ στο 'Συνέχεια'

Η επόμενη φόρμα αποτελείται από τρία τμήματα.

Στο 1<sup>ο</sup> θα πρέπει να συμπληρώσετε τα στοιχεία του σχολείου όπου φοιτά το παιδί σας.

Αν έχετε δύο ή περισσότερα παιδιά στο ίδιο δημόσιο σχολείο ή παιδιά σε διαφορετικές βαθμίδες δημόσιας εκπαίδευσης (νηπιαγωγείο, δημοτικό, γυμνάσιο ή λύκειο) θα πρέπει να επαναλάβετε όλη τη διαδικασία για καθένα από αυτά.

Συμπληρώστε τα στοιχεία του σχολείου στο οποίο φοιτά ο μαθητής:

**Σχολείο**

Περιφέρεια  
ΑΤΤΙΚΗΣ

Περιφερειακή Ενότητα  
ΝΟΤΙΟΥ ΤΟΜΕΑ ΑΘΗΝΩΝ

Δήμος  
ΠΑΛΑΙΟΥ ΦΑΛΗΡΟΥ

Κατηγορία  
Δημοτικά Σχολεία

Τύπος  
Ενιαίου Τύπου Ολοήμερο Δημοτικό Σχολείο

Σχολείο  
5ο ΔΗΜΟΤΙΚΟ ΣΧΟΛΕΙΟ ΠΑΛΑΙΟΥ ΦΑΛΗΡΟΥ

**Συμπληρώστε τα στοιχεία του παιδιού που δηλώνετε.**  
Όπως γράψαμε και παραπάνω, θα πρέπει να επαναλάβετε όλη τη διαδικασία για καθένα από τα παιδιά σας που φοιτούν στη δημόσια εκπαίδευση.

**Συμπληρώστε τα στοιχεία του μαθητή**

Όνομα Μαθητή

Επίθετο Μαθητή

Ημέρα Γέννησης Μαθητή  
Ημέρα  Μήνας  Έτος

ΑΜΚΑ μαθητή

**Συμπληρώστε τα στοιχεία self-test**

Ημερομηνία διεξαγωγής self-test  
Ημέρα  Μήνας  Έτος

Αποτέλεσμα self-test

Με την υποβολή της παρούσας δήλωσης συμφωνώ να κοινοποιηθούν τα παραπάνω στοιχεία στο σχολείο.

Συμπληρώστε την ημερομηνία διεξαγωγής του self test και το αποτέλεσμα του.  
Κάντε κλικ στο 'Υποβολή'.

Μετά την υποβολή, έχετε τη δυνατότητα να εκτυπώσετε την κάρτα ή να την αποθηκεύσετε σε pdf.